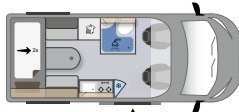

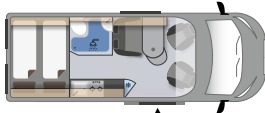





**BASELINE
PREISE2024**

Preise

	Citroën 2.2l 120PS	Citroën 2.2l 140PS	Citroën 2.2l 165PS (3.5t)
DUO			
	46.990,00 €	• 47.990,00 €	• 49.390,00 €
DRIVE 540			
	49.990,00 €	• 50.990,00 €	• 52.390,00 €
DRIVE 600			
	50.990,00 €	• 51.990,00 €	• 52.990,00 €

Alle Fahrzeuge verfügen über die aktuellste Abgasnorm EU 6d.
Alle Fahrzeuge sind mit einem 6-Gang Handschaltgetriebe ausgestattet.

Serienausstattung



ABS, ESP und ASR

Stahlfelgen 15"

DAB Antenne und Radiovorbereitung

Elektrisch verstell- und beheizbare Außenspiegel

Klimaanlage im Fahrerhaus

Tempomat

Fahrer- und Beifahrerairbag

90l Kraftstofftank

USB-Anschluss im Armaturenbrett

16A Ladegerät

Ladebooster 25A

95Ah AGM-Batterie

Vorbereitung für Rückfahrkamera

Elektrische Trittstufe

Dachhaube 40 x 40 cm hinten

Dachhaube 70 x 50 cm (Drive vorne)

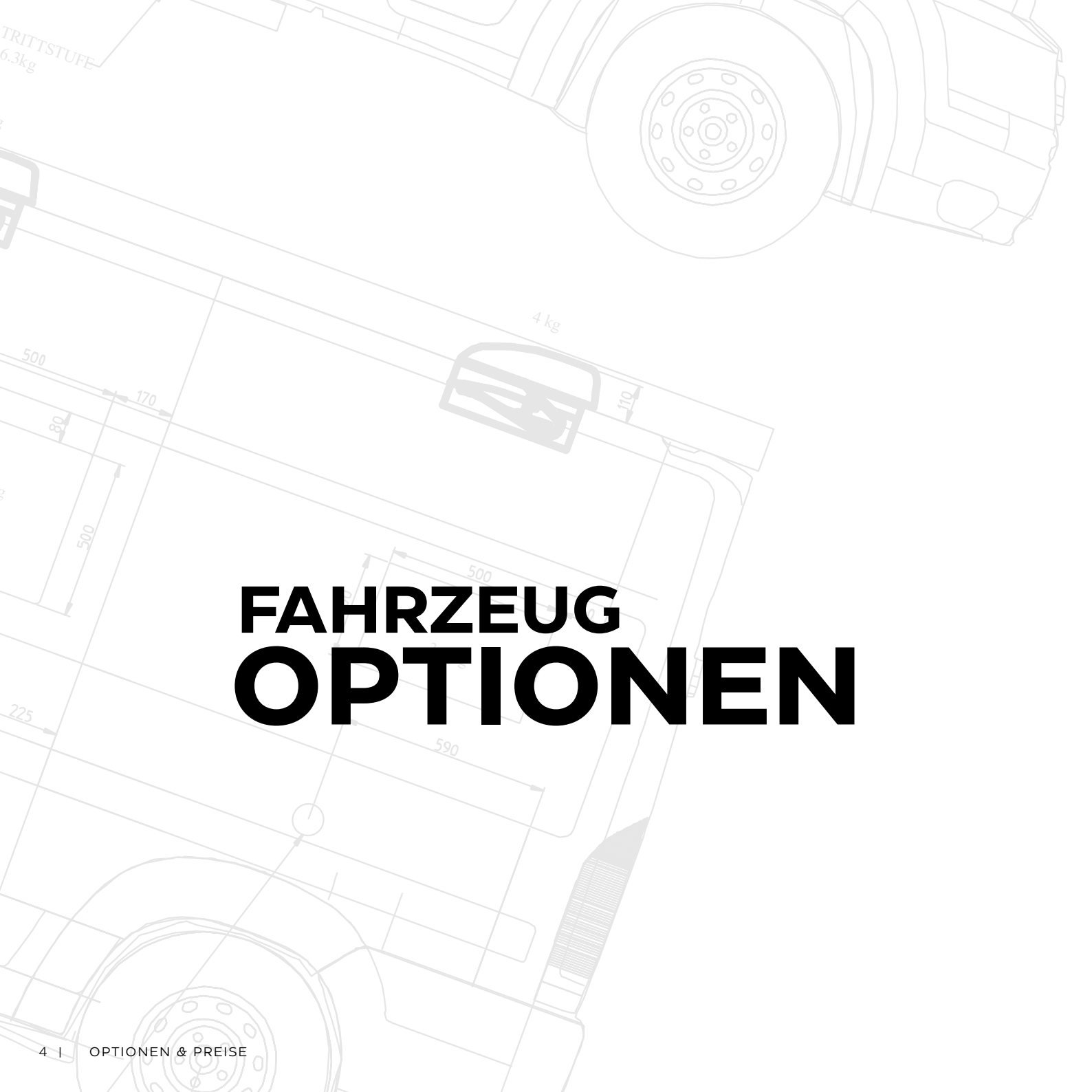
Möbeldesign Lemontree (Drive)

Kompressorkühlschrank

Heizung Truma C4 Diesel (Duo) bzw Gas (Drive)

Oberschrankklappen weiß

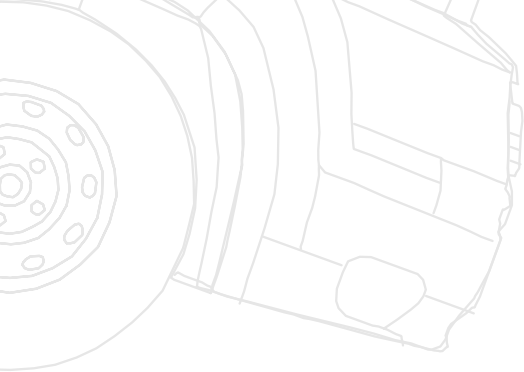
Insektenschutz an der Schiebetür



FAHRZEUG OPTIONEN

		DUO 540	DRIVE 540	DRIVE 600
SICHERHEIT & TECHNIK				
Doppelblattfeder Hinterachse	150,00 €	•	•	•
Heavy/ Maxi Chassis (ab 140 PS)	500,00 €	•	•	•
Auflastung 3,3t auf 3,5t	400,00 €	•	•	Ⓢ
Nebelscheinwerfer	230,00 €	•	•	•
Schmutzfänger vorne und hinten	180,00 €	•	•	•
Unterfahrschutz	230,00 €	•	•	•
Spiegel elektrisch anklappbar	320,00 €	•	•	•
akustische Einparkhilfe an Stoßstange hinten	410,00 €	•	•	•
Totwinkelassistent mit Querbewegungserkennung	790,00 €	•	•	•
AEBS-Paket (=AFIL) Spurass., Verkehrsschildererk., autom. Fernlichtumschaltung	1.250,00 €	•	•	•
Licht- u. Regensensor	280,00 €	•	•	•
KOMFORT & OPTIK				
Dometic Rückfahrkamera mit Doppellinse	390,00 €	•	•	•
Handschuhfach anstelle von Cupholder	150,00 €	•	•	•
Luftdüsengehäuse in Aluminiumgrau-Optik	210,00 €	•	•	•
Klimaautomatik	490,00 €	•	•	•
Standheizung Webasto	1.590,00 €	•	•	•
Unilackierung	700,00 €	•	•	•
Metalliclackierung	1.100,00 €	•	•	•
Stoßfänger vorne lackiert	400,00 €	•	•	•
Stylepaket nur 3,5t (LED TFL, Lederlenkrad, 16" Alufelgen, Reifendrucksensoren)	1.790,00 €	•	•	•

• VERFÜGBAR | ✕ NICHT MÖGLICH | Ⓢ SERIE



AUSBAU

SCHLAFOPTIONEN

		DUO 540	DRIVE 540	DRIVE 600
Aufstelldach weiß (40x40 Dachhaube, LED Beleuchtung, USB Anschluss serie)	5.890,00 €	✗	•	•
Aufstelldach in schwarz oder Fzg-Farbe (40x40 Dachhaube, LED Beleuchtung, USB Anschluss serie)	6.890,00 €	✗	•	•
Zusatzbett für Seriensitzbank vorne	450,00 €	✗	•	•

SITZOPTIONEN

Isofix Vorrichtung an Standardsitzbank (links und rechts)	290,00 €	✗	•	•
Drehkonsole Beifahrersitz	250,00 €	•	Ⓢ	Ⓢ

FENSTER & DACHLUKEN

Dachhaube 28x28cm für Bad	190,00 €	•	•	•
Dachhaube 50x70cm hinten	590,00 €	•	•	•
Seitz D Lux Rahmenfenster im Bad	390,00 €	•	•	•
Seitz D Lux Rahmenfenster schiebbar hinten rechts	590,00 €	✗	•	•
Seitz D Lux Rahmenfenster ausstellbar hinten links	490,00 €	Ⓢ	•	•
Fahrerhausverdunkelung	390,00 €	•	Ⓢ	Ⓢ

• VERFÜGBAR | ✗ NICHT MÖGLICH | Ⓢ SERIE

		DUO 540	DRIVE 540	DRIVE 600
MÖBELBAU				
Lamellentür im Bad	450,00 €	•	•	•
Einlegeboden Duschtasse	190,00 €	•	•	•
Ausdrehplatte am Tisch	190,00 €	✘	•	•
Verlängerung Küchenarbeitsplatte	290,00 €	•	✘	✘
ELEKTRIK				
Bedienteil Truma CP+	130,00 €	•	•	•
2. Batterie 95Ah AGM	490,00 €	•	•	•
Lichtpaket / Ambientebeleuchtung	650,00 €	✘	•	•
Steckdosensatz innen (USB, 12V, 220V)	190,00 €	✘	•	•
HEIZUNG				
Duo-Gasregler für Zweiflaschenbetrieb	390,00 €	✘	•	•
Truma C6 Diesel	1.190,00 €	✘	•	•
Truma C6 Diesel + Elektro	1.390,00 €	✘	•	•

Preise inklusive 19% MwSt. exkl. Überführungskosten und Fahrzeugpapiere. Irrtümer, Preisänderungen, Druckfehler & Änderungen vorbehalten. Optionen und Ausstattungen können aufgrund der Lieferfähigkeit variieren. Abbildungen können Sonderausstattungen zeigen. Stand: 08/2023

• VERFÜGBAR | ✘ NICHT MÖGLICH | S SERIE



WWW.CLEVER-MOBILE.DE

